



OUVÉO

LES FENÊTRES OUVERTES À TOUTES VOS ENVIES




MENUISERIES BOIS



www.ouveo-menuiseries.fr

S O M M A I R E





OUVÉO

LES FENÊTRES OUVERTES À TOUTES VOS ENVIES

AVEC LE BOIS, MISEZ SUR L'AUTHENTICITÉ ET L'ESTHÉTISME !

Le bois s'ouvre à toutes vos envies et à toutes vos exigences. Afin de vous offrir ce qu'il y a de mieux, nous avons développé de larges gammes d'ouvertures en bois sur mesure, à la fois performantes, esthétiques et durables.

Nos fenêtres, coulissants et portes s'adaptent au style de votre habitation de façon harmonieuse.

Notre savoir-faire industriel vous assure de bénéficier de tous les avantages offerts par le bois tout en répondant aux différents systèmes constructifs et exigences environnementales, en neuf comme en rénovation.

Pour concrétiser votre projet, faites confiance à nos 1500 partenaires installateurs, ils vous guideront du choix du modèle jusqu'à la pose. Au sein de nos sites de production, nous mettons à disposition un showroom. Venez y découvrir nos différentes gammes de menuiseries en bois.

CHOISIR LE BOIS POUR RÉNOVER EN TOUTE SÉRÉNITÉ

Experts de la rénovation et de la réhabilitation du patrimoine classé ou inscrit, nous garantissons la conservation des formes d'origine. Nous fabriquons des menuiseries sur-mesure disposant d'un bois lamellé-collé qui procure une parfaite stabilité des profils, avec un assemblage mécanique pour les dormants et un assemblage profil contre profil et tourillons pour les ouvrants.

Spécialiste de l'habitat individuel, notre expertise technique et nos capacités de production nous permettent de répondre aux demandes et exigences du tertiaire.

- P. 4 / 5 **Les + des menuiseries bois Ouvéo**
- P. 6 / 7 **Ouvéo, une fabrication française certifiée**

- P. 8 / 9 **Fenêtres et portes-fenêtres** - Gamme Manoir
- P. 10 / 11 **Fenêtres et portes-fenêtres** - Gamme Doucine
- P. 12 **Portes repliables et coulissants**
- P. 13 **Blocs-baies**

- P. 14 **Personnalisation de vos ouvertures**
- P. 14 **Essences, formes, moulures...**
- P. 16 **Quincaillerie**
- P. 18 **Vitrages**
- P. 19 **Focus technique - Mise en œuvre**



Découvrez toutes nos menuiseries
et fermetures sur
www.ouveo-menuiseries.fr

Retrouvez nos actualités sur nos réseaux sociaux



LES + DES MENUISERIES BOIS OUVÊO



+ D'ÉLÉGANCE

Le bois est un matériau noble et chaleureux qui apporte authenticité et charme à votre habitation. Nous avons sélectionné pour vous trois essences de bois nobles : le bois exotique rouge, le chêne et le mélèze. Offrant une harmonie parfaite entre douceur et solidité, nos menuiseries en bois sauront vous charmer par leur pérennité et leur esthétique.



+ DE SOUPLESSE ET DE CRÉATIVITÉ

Notre savoir-faire permet de fabriquer des menuiseries sur-mesure qui répondent à vos exigences. Notre objectif étant de satisfaire vos demandes, nous pouvons réaliser des menuiseries complexes telles que des ensembles composés, des menuiseries cintrées comme des anses de panier, des trapèzes ou triangles...

+ DE PERFORMANCE

Le bois garantit un grand confort thermique et acoustique



Performances
thermiques
**Uw jusqu'à
1,3 W/m².K ***



Performances
acoustiques
jusqu'à 38 dB **



Double ou triple
vitrage à isolation
renforcée

* Calculé sur le vitrage de la menuiserie. Le coefficient Uw permet de mesurer l'isolation thermique : plus le coefficient Uw est faible, plus l'isolation thermique est performante. Calcul réalisé sur une base de dimension conventionnelle avec double vitrage de 4/20/4 IR Ug 1.1.

** Note globale bruit intérieur et bruit extérieur. Le coefficient dB permet de mesurer l'isolation phonique : plus le coefficient dB est élevé, plus l'isolation acoustique est performante.

+ DE SÉCURITÉ

Nos menuiseries bois sont sans compromis sur la sécurité

Nos menuiseries sont équipées de fermetures multi-points.

Nos fenêtres bois peuvent être équipées en option d'un pack sécurité comprenant : la pose de gâches de sécurité anti-crochetage, l'utilisation de verrous toute hauteur sur les ouvrants semi-fixes, le vitrage feuilleté et la fourniture d'une poignée de type Sécustik® à retardement d'effraction.



+ DE COULEUR

Avec le bois, vous vous ouvrez à toutes les couleurs. En option, nous vous proposons toutes les teintes RAL en finition peinture (en bi-couleur ou mono-couleur) ou une finition lasure.



+ D'ÉCOLOGIE

Le bois est le seul matériau 100% naturel. Les menuiseries en bois offrent parmi les meilleurs résultats en matière d'isolation, d'étanchéité et de lutte contre les nuisances sonores. De plus, les bois que nous utilisons sont éco-certifiés.



**EXPERTS DE LA RÉNOVATION
ET DE LA RÉHABILITATION
DU PATRIMOINE CLASSÉ
OU INSCRIT**

Nous fabriquons des menuiseries sur-mesure afin de conserver l'esprit de votre habitation. Ainsi, nous offrons un large panel de réalisations : nez d'ivrogne, cintre, moulure personnalisée, table saillante...

OUVÊO,
UNE FABRICATION
FRANÇAISE
CERTIFIÉE



UN SAVOIR-FAIRE INDUSTRIEL SUR-MESURE DEPUIS PLUS DE 70 ANS

Choisir Ouvêo pour son projet de menuiserie, c'est la garantie d'un savoir-faire reconnu à travers les meilleurs certifications et labels européens.



TOUTES NOS MENUISERIES
SONT GARANTIES 10 ANS *

QUINCAILLERIE GARANTIE 2 ANS

*Retrouvez les conditions de garantie de nos produits sur simple demande.

QUALITÉ



Du choix des matières à la livraison

Nous sommes spécialisés dans la menuiserie industrielle depuis plus de 70 ans. Notre savoir-faire menuisier et notre expertise technique, développés sur nos trois sites de production - en Aquitaine, Bretagne et Hauts-de-France- nous permettent de vous proposer une offre complète d'ouvertures aluminium, bois ou PVC et de fermetures.

La sélection des matières premières, l'innovation, la conception et la fabrication de nos menuiseries vous garantissent une production sur-mesure de grande qualité. Notre processus de fabrication, spécialisé dans les petites et moyennes séries, vous assure la livraison de votre commande dans le respect des délais.



LES AVANTAGES DE LA LABELLISATION

Le Groupe Ouvêo est une entreprise soucieuse de l'impact environnemental de l'habitat. Engagés, nous sommes signataires de la Charte Menuiserie 21 et inscrivons nos actions dans une démarche de développement durable.

La Charte Menuiserie 21 engage les signataires à respecter les règles de qualité technique, environnementale et sociétale. Parmi ces actions : l'évaluation et la réduction de l'impact environnemental des produits.

PROXIMITÉ

Votre installateur, garant d'une pose réussie

Nos menuiseries sont distribuées uniquement par des artisans, fenêtriers et entreprises générales au savoir-faire reconnu. Ces professionnels que vous avez choisis pour leurs compétences vous accompagnent à chaque étape de votre projet. Par leur expertise, leur exigence et leur proximité, nos 1500 partenaires installateurs vous apportent leurs conseils techniques et vous garantissent une qualité de pose irréprochable, en assurant également un suivi après installation.

PÉRENNITÉ

Une culture de la satisfaction client inscrite depuis 70 ans dans l'ADN de l'entreprise

Ouvéo est une entreprise qui s'est inscrite durablement dans le paysage économique de la menuiserie française. Nous favorisons la promotion interne, la formation et la fidélisation de nos partenaires poseurs.

Notre objectif : proposer des menuiseries fiables, esthétiques et performantes, gages pour vous de sérénité dans le choix et la pose ainsi qu'une satisfaction à long terme.



Manoir

LA GAMME DE FENÊTRES BOIS
« À L'ANCIENNE » DITE MOUTON
ET GUEULE DE LOUP

LA SOLUTION POUR LA RÉNOVATION
DES **SITES CLASSÉS** ET LA CONSERVATION
DU **PATRIMOINE ARCHITECTURAL**

PERFORMANCES TECHNIQUES

Performances Acoustiques :

Rw jusqu'à 35 dB

Performances Thermiques :

Uw jusqu'à 1,4

Performances A.E.V maximales :

A 3 / E 6B / V C2

La performance Rw désigne la valeur d'affaiblissement complète d'une menuiserie. La performance Uw représente la capacité d'une menuiserie à véhiculer la chaleur de la fenêtre entière. La performance AEV désigne la résistance de la menuiserie aux éléments Air/Eau/Vent. Calcul réalisé sur une base de dimensions conventionnelles de fenêtre 2 vantaux en double vitrage 4/20/4 (Ug = 1.1).

Double vitrage isolant
de 28 mm
faiblement émissif
+ gaz argon avec
intercalaire renforcé

Parclose
quart de rond

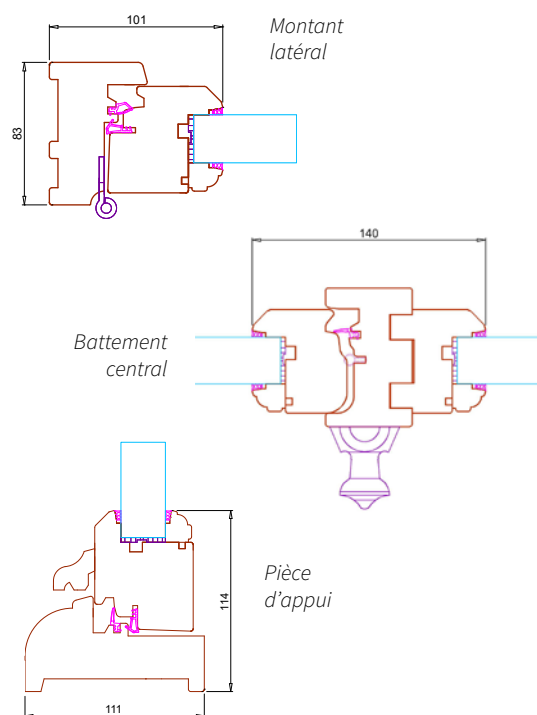
Ouvrant 62 mm

Double joint

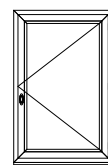
Jet d'eau
mouluré

Joint central

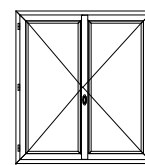
Pièce d'appui de 111 mm



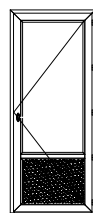
LES TYPES D'OUVERTURE



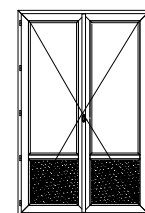
Ouvrant
à la française
1 vantail



Ouvrant
à la française
2 vantaux



Porte-fenêtre
à la française
1 vantail



Porte-fenêtre
à la française
2 vantaux



Rejet d'eau
(vue d'extérieur)



Crémone en applique

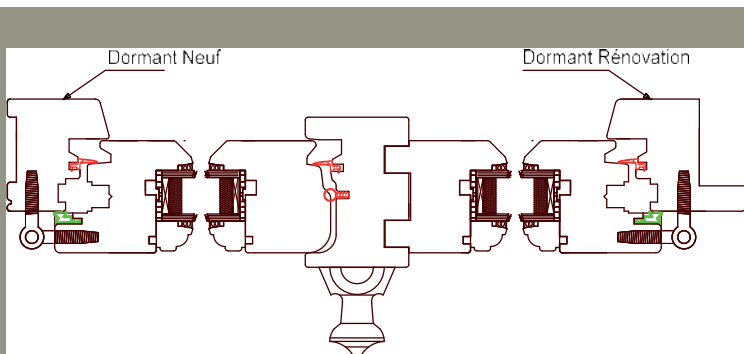


Paumelle turlupet
(en option)

Photos non contractuelles. Se référer au tableau récapitulatif quincaillerie en page 17.

TABLEAU DIMENSIONNEL

MANOIR	LARGEUR X HAUTEUR Mini/Maxi x Mini/Maxi
1 vantail	400/1100 x 450/1750 mm
2 vantaux	900/2000 x 450/3050 mm



LA MANOIR À RECOUVREMENT

Parfait équilibre entre la gamme Manoir et la gamme Doucine, la manoir à recouvrement propose l'aspect mouton et gueule de loup. Elle bénéficie de fiches réglables et selon vos besoins d'un dormant rénovation ou d'un dormant neuf.



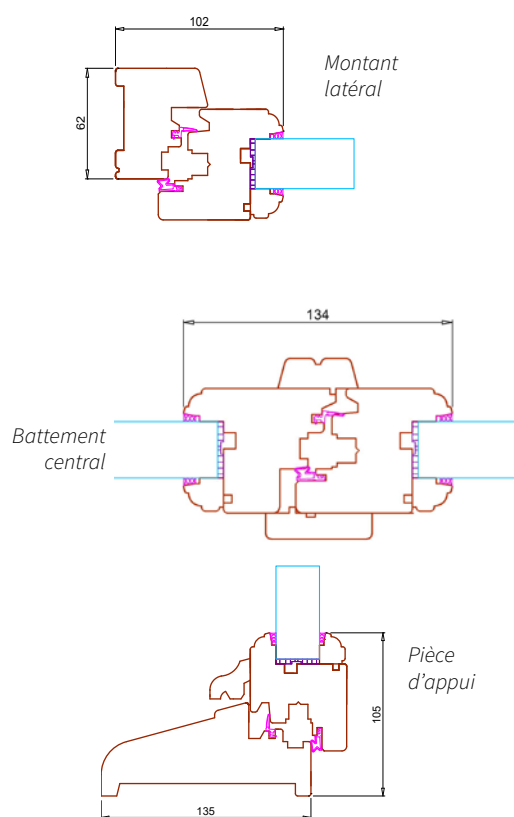
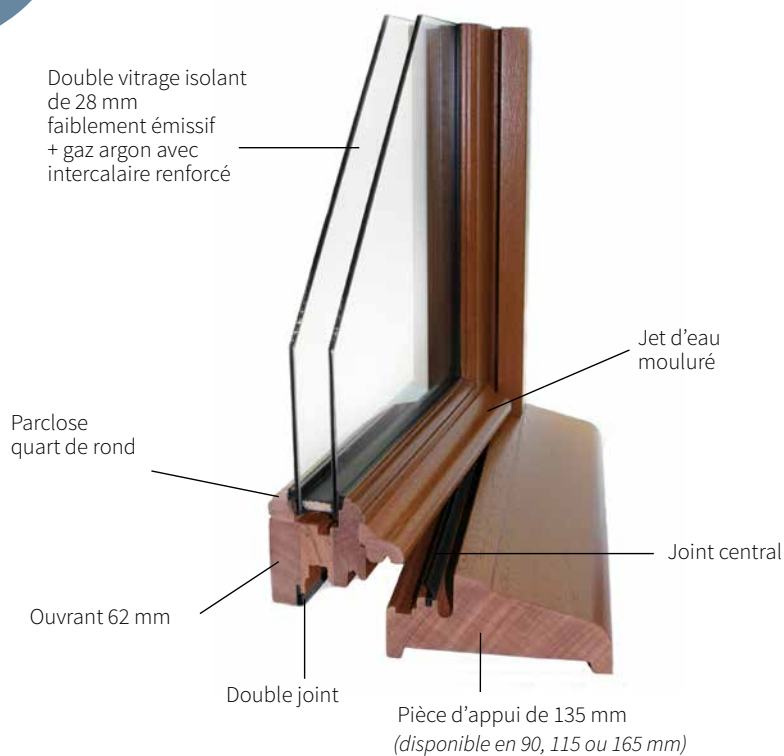
LA GAMME DE FENÊTRES BOIS CLASSIQUE AUX FORMES DOUCES ET TRADITIONNELLES

L'ACCORD NATUREL, ESTHÉTIQUE ET PERFORMANT ENTRE VOTRE INTÉRIEUR ET VOTRE ENVIRONNEMENT EXTÉRIEUR

TABLEAU DIMENSIONNEL

DOUCINE	LARGEUR X HAUTEUR Mini/Maxi x Mini/Maxi
1 vantail OF	500/1100 x 550/2450 mm
1 vantail OB	500/1500 x 550/2850 mm
2 vantaux OF	700/2000 x 550/2850 mm
2 vantaux OB	700/2000 x 650/2450 mm
3 vantaux OF	1300/2500 x 550/2450 mm
4 vantaux OF	1700/2800 x 550/2450 mm

OF : Ouvrant à la française - OB : Oscillo-battant



PERFORMANCES TECHNIQUES

Performances Acoustiques :

Rw jusqu'à 38 dB

Performances Thermiques :

Uw jusqu'à 1,3

Performances A.E.V maximales :

A 4 / E 7B / V C2

La performance Rw désigne la valeur d'affaiblissement complète d'une menuiserie. La performance Uw représente la capacité d'une menuiserie à véhiculer la chaleur de la fenêtre entière. La performance A.E.V désigne la résistance de la menuiserie aux éléments Air/Eau/Vent. Calcul réalisé sur une base de dimensions conventionnelles de porte-fenêtre 2 vantaux en double vitrage 4/20/4 (Ug = 1.1).



Poignée centrée (standard)



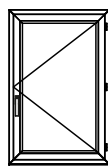
Soubassement panneau plate-bande



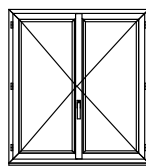
Exemples de types d'ouverture (non exhaustif).

Photos non contractuelles. Se référer au tableau récapitulatif quincaillerie en page 17.

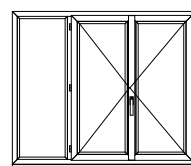
LES TYPES D'OUVERTURE



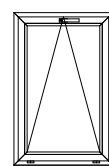
Ouvrant
à la française
1 vantail



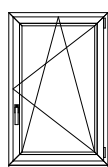
Ouvrant
à la française
2 vantaux



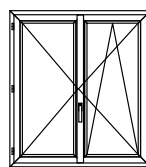
Ensemble composé
3 vantaux dont 1 fixe



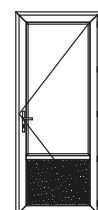
Soufflet



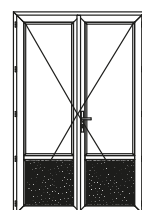
Oscillo-battant
1 vantail



Oscillo-battant
2 vantaux



Porte-fenêtre
à la française
1 vantail



Porte-fenêtre
à la française
2 vantaux

**UNE GAMME DE PORTES
REPLIABLES AUTOPORTÉES**

**UNE OUVERTURE TOTALE DES ESPACES
POUR PROLONGER LES PIÈCES DE VIE
À L'EXTÉRIEUR**



*Porte fermée
vue d'extérieur*



TABLEAU DIMENSIONNEL

Portes repliables	LARGEUR X HAUTEUR Mini/Maxi x Mini/Maxi
----------------------	--

3 à 8 vantaux*	1500/5900 x 1500/2800 mm
----------------	--------------------------

* Nombre de vantaux compris entre 3 et 8 vantaux
Largeur par vantail comprise entre 450 et 900 mm
Poids maximum par vantail : 100 kg

Coulissants	LARGEUR X HAUTEUR Mini/Maxi x Mini/Max
-------------	---

2 vantaux	1400/4400 x 1050/2600 mm
-----------	--------------------------

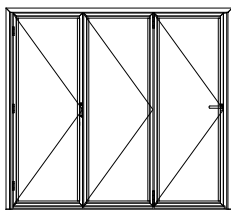
Poids maximum par vantail : 250 kg

- Portes repliables sur rail, 3 à 8 vantaux
- Glissement des vantaux vers la droite ou vers la gauche
- Ouverture intérieure
- Serrure multipoint et haute performance thermique

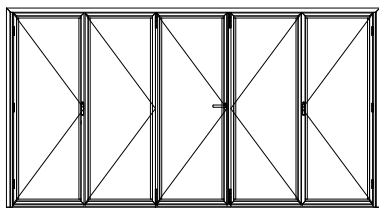


Paumelle

LES TYPES D'OUVERTURE



*Porte repliable
3 vantaux*



*Porte repliable
5 vantaux*

Exemples de types d'ouverture (non exhaustif).

COULISSANTS LONGÈRE

Une gamme de coulissants bois qui s'harmonise avec les autres menuiseries bois de votre habitation tout en vous faisant profiter de grandes surfaces vitrées. Disponibles en 2 vantaux 2 rails et 4 vantaux 2 rails.



UNE GAMME DE VOILETS
ROULANTS INTÉGRÉS
DIRECTEMENT À LA MENUISERIE

UNE ISOLATION THERMIQUE ET
UN CONFORT ACOUSTIQUE AMPLIFIÉS

BLOK-B-LIS

Bloc-baie avec coffre PVC intérieur

Le Blok-B-Lis est idéal tant pour la rénovation que pour la construction neuve. Le coffre visible de l'intérieur peut être coordonné à votre menuiserie (teintes et finitions). Deux sections de coffre sont disponibles : 185 et 215 mm en fonction de la hauteur de votre menuiserie.


DEMI-LINTOLIS

Bloc-baie destiné à un coffre 1/2 linteau

Réservé à la construction neuve, ce coffre intégré dans l'épaisseur du mur dans un coffre 1/2 linteau est invisible tant à l'intérieur qu'à l'extérieur.

Le Demi-Lintolis et le Blok-B-Lis sont compatibles avec nos lames PVC42 et aluminium ADP42, un pilotage manuel (treuil), électrique filaire ou électrique radio (motorisation silencieuse RS100 Somfy).

UNE POSE EN
UNE SEULE FOIS



Nos blocs-baies permettent une occultation partielle ou totale et apportent une sécurité renforcée par verrou automatique.



L'ajout d'un filtre filtre l'air et la lumière.



Les lames agrafées assurent fiabilité et silence du fonctionnement.

L'AUTOMATISATION DE VOTRE BLOC-BAIE POUR PLUS DE CONFORT, DE SECURITÉ ET D'ÉCONOMIE D'ÉNERGIE

Le meilleur de la technologie avec Somfy

PILOTER

100% sensation
100% sécurisé
100% silencieux



CENTRALISER

Pilotez et centralisez vos équipements avec la technologie IO Somfy.



Nina



Situ 5 io



CONNECTER

Connectez votre maison avec Tahoma de Somfy depuis votre smartphone ou ordinateur.



PERSONNALISATION DE VOS OUVERTURES

ESSENCES ET FINITIONS

ESSENCES



* sauf gamme Manoir et Coulissants

DIFFÉRENTES FINITIONS

- Egalisateur de teintes ou impression blanche de série
- En option lasure de finition 2 couches, finition huilée ou peinture toute teinte RAL (finition à appliquer dans les deux mois suivants la pose)

Peinture garantie 5 ans, lasure garantie 2 ans.

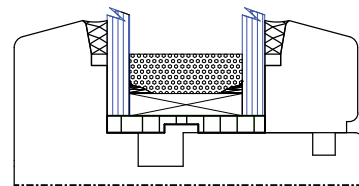
BICOLORATION

Toutes nos menuiseries bois sont réalisables en bicoloration avec la couleur ou la finition de votre choix en intérieur et en extérieur

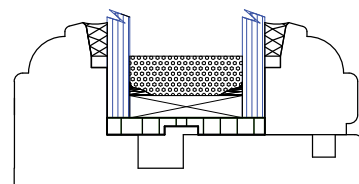


MOULURES

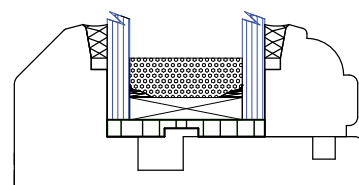
Les différentes moulures au niveau du vitrage ajoutent du style et du relief à vos menuiseries.



Pente 15° 2 côtés



¼ rond 2 côtés

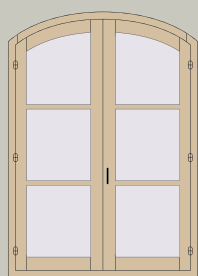


Pente 45° extérieur
et ¼ rond intérieur

FORMES

Droites, galbées ou cintrées, nos menuiseries bois donnent du caractère à vos façades et optimisent la luminosité dans vos pièces de vie.

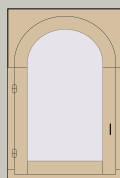
Cintrées



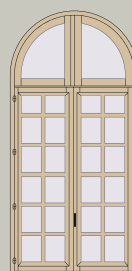
2 vantaux
surbaissé 2 faces



1 vantail
surbaissé
coin mouchoir*

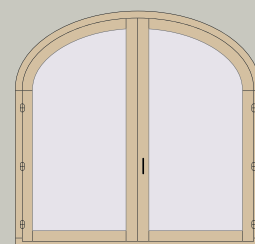


1 vantail
plein cintre
1 face*



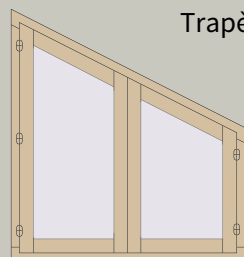
2 vantaux
+ imposte faux ouvrant
plein cintre 2 faces

Anse de panier

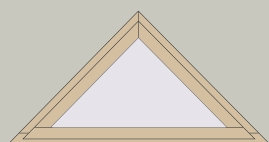


2 vantaux

Trapèzes et triangles

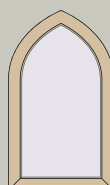


2 vantaux trapèze

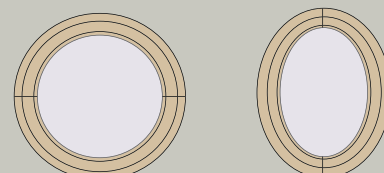


triangle 1 vantail*

Ogive*



Œil de bœuf*



*Gamme Doucine uniquement
Exemples de types d'ouverture (non exhaustif).

VOLETS BATTANTS INTÉRIEUR



Vue intérieur volets fermés



Vue intérieur volets ouverts

Volets battants intérieur bois 25 mm, remplissage par panneau plate-bande de 17 mm.

Fermeture par loquet et mentonnet noir, ferrage sur fiches (Doucine) ou paumelles entaillées (Manoir).



PANNEAUX DE SOUBASSEMENT

Les panneaux de soubassement habillent vos portes-fenêtres en partie basse sous le vitrage. Ces panneaux pleins peuvent être rainurés ou encore avec une plate-bande moulurée.



Panneau plate-bande



Panneau rainuré horizontal (pas de 130 mm)



Panneau rainuré vertical (pas de 80 mm)

LE SAVOIR-FAIRE ET L'EXPERTISE BOIS OUVEO

Le travail du cintre, parfaitement maîtrisé par nos équipes, et l'intégration de toute la chaîne de production bois sur un site unique permettent de vous proposer une personnalisation «à la demande».



Œil de bœuf



Petit bois rayonnant



Nez d'ivrogne



Profil sur-mesure usiné



PERSONNALISATION DE VOS OUVERTURES

QUINCAILLERIE

PF020 	PF030 	PF040 
PFD010 	PFD020 	PFD030 
PFD045 	PFD065 	PFD070 
PFD200 	PF200 	PP021 
PP022 	PP040 	

Référence	Descriptif	MANOIR	DOUCINE	
			Fenêtres, portes-fenêtres et portes	Coulissant
PF020	Poignée de fenêtre Sécustik® ATLANTA F9		◦	
PF020	Poignée de fenêtre Sécustik® ATLANTA Blanc / Laiton brillant		•	
PF030	Poignée de fenêtre à clé Sécustik® ATLANTA F9 / Blanc / Laiton brillant		•	
PF040	Poignée de fenêtre à clé pour OB inversé ATLANTA F9 / Blanc		•	
PFD010	Poignée bouton décoratif Blanc / Noir mat / Vieux laiton / Fer patiné / Laiton brillant		•	
PFD020	Poignée béquille décorative Blanc / Noir mat / Vieux laiton / Fer patiné / Laiton brillant		•	
PFD030	Poignée béquille turlupée décorative Blanc / Noir mat / Vieux laiton / Fer patiné / Laiton brillant		•	
PFD045	Fausse crémone avec poignée bouton décoratif Blanc / Noir mat / Vieux laiton / Fer patiné / Laiton brillant		•	
PFD065	Fausse crémone avec poignée béquille turlupée décoratif Blanc / Noir mat / Vieux laiton / Fer patiné / Laiton brillant		•	
PFD070	Crémone en applique avec poignée bouton décoratif Noir	◦		
PFD070	Crémone en applique avec poignée bouton décoratif Blanc / Vieux laiton / Fer patiné	•		
PFD200	Espagnolette en applique Noir / Vieux laiton / Fer patiné	•		
PF200	Poignée de coulissant F9			◦
PP021	Béquille double sur plaque étroite ATLANTA F9 / Blanc		◦	
PP022	Béquille double sur plaque étroite TOKYO Laiton brillant		•	
PP040	Béquille double sur plaque FRANCE Noir mat / Vieux laiton / Fer patiné		•	

◦ Standard • Option

PERSONNALISATION DE VOS OUVERTURES

VITRAGES

VITRAGES DÉCORATIFS

Des vitrages qui vous permettent de profiter de la lumière naturelle tout en préservant votre intimité.



- | | | |
|---------------------|------------------|-------------------|
| 1. Abstraco | 6. Delta Clair | 11. Master Point |
| 2. Aéro Clair | 7. Delta Mat | 12. Niagara Clair |
| 3. Antelio Bronze | 8. Dépoli Acide | 13. Océanic Clair |
| 4. Bambou Clair | 9. Imprimé 200* | 14. SGG Givré |
| 5. Chinchilla Clair | 10. Master Carré | 15. Silvit Clair |

* Imprimé standard non soumis à une plus-value

Tous nos vitrages sont équipés d'un intercalaire noir.

PETITS BOIS

Les petits bois habillent les menuiseries de votre habitation. Selon vos envies, ils peuvent être mortaisés, collés (avec ou sans intercalaire fictif), sur cadres rapportés ou incorporés.




1. Petit bois avec intercalaire fictif



2. Petit bois sans intercalaire fictif



3. Petit bois mortaisé



4. Cadre petit bois rapporté sur clip

VITRAGE

Le vitrage représente près de 80% des menuiseries, c'est un élément important qui vous permet en fonction des options retenues de combiner vos priorités : isolation thermique, phonique, sécurité, esthétique...

PERFORMANCE DES TYPES DE VITRAGE

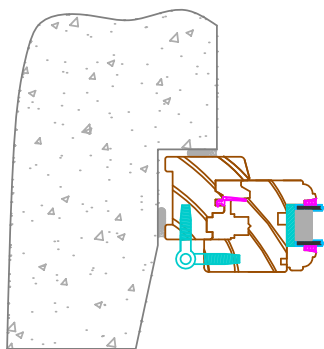
		COMPOSITION	ISOLATION THERMIQUE Ug	CONTRÔLE SOLAIRE FS/TL	ISOLATION PHONIQUE RW (C;CTR)	PROTECTION SÉCURITÉ
THERMIQUES	Vitrage Classique	4/20/4	•	•	•	
	Double vitrage isolant thermique renforcé (ITR)	4/20/4 LOWE +ARGON	• • •	•	•	
	Double vitrage isolant thermique renforcé Argon ("One")	4/20/4 ONE +ARGON	• • • •	• • •	•	
	Vitrage 4 saisons	4 LOWE SUN/20/4 +ARGON	• • • •	• • • •	•	
PHONIQUES	Double vitrage phonique standard	10/14/4 LOWE +ARGON	• • •	• •	• • •	•
	Double vitrage phonique renforcé	44.2A/16/4 LOWE +ARGON	• • •	• •	• • •	• •
	Double vitrage phonique super renforcé	44.2A/14/10 LOWE +ARGON	• • •	• •	• • • •	• •
SÉCURITÉ	Vitrage protection standard	44.2/16/4 LOWE +ARGON	• • •	• •	• •	• •
	Double vitrage de protection	44.2A/10/44.2 LOWE +ARGON	• • •	• •	• • •	• • •
	Double vitrage de protection renforcé	44.6/14/4 LOWE +ARGON	• • •	• • •	• •	• • • •

MISE EN ŒUVRE

En neuf comme en rénovation, le choix de menuiseries Ouvêo participe directement à la valorisation de votre patrimoine.

POSE EN RÉNOVATION AVEC DÉPOSE TOTALE

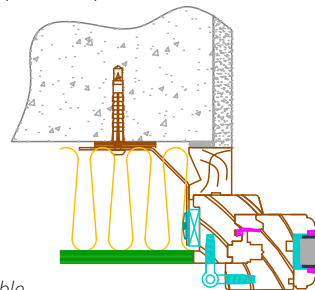
Une solution qui s'apparente à des travaux neufs. L'ancienne menuiserie est totalement retirée (ouvrant et dormant), ce qui nécessite des raccords de plâtre ou un nouveau revêtement de mur mais qui préserve au mieux le clair de vitrage.



Dormant de 62 mm

POSE EN NEUF

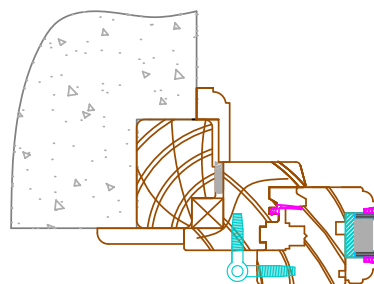
Une solution qui s'adapte aux constructions neuves.



Dormant disponible pour épaisseur doublage de 62 à 200 mm

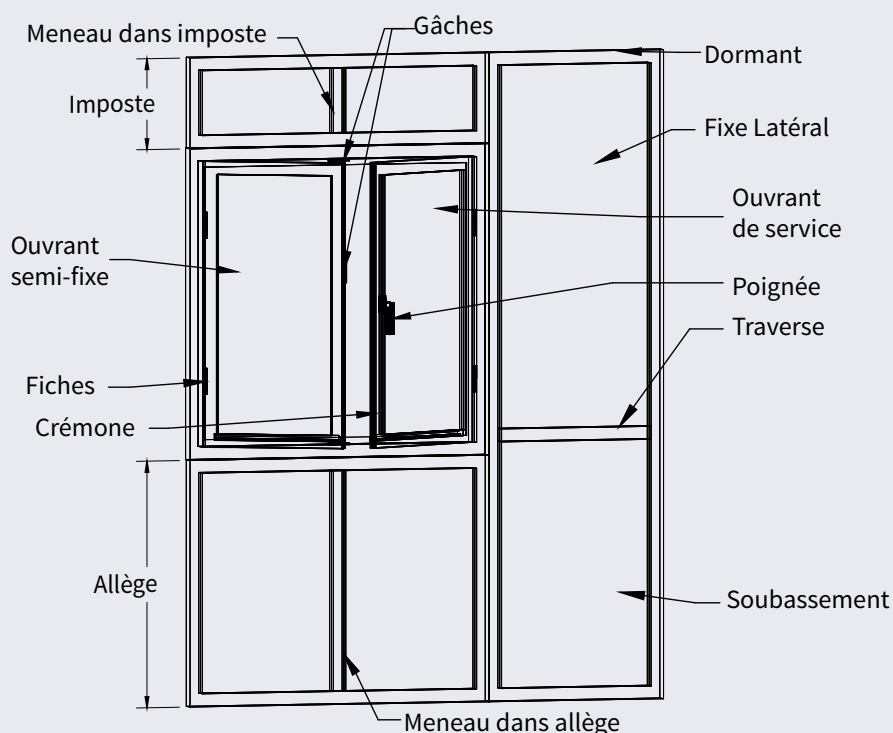
POSE EN RÉNOVATION SUR DORMANT EXISTANT

Une solution rapide et simple qui permet une intervention sans gros travaux. La nouvelle fenêtre s'adapte sur l'ancien dormant à l'aide de couvre-joints. Le nouveau dormant est alors ajusté, fixé et étanché sur cet ancien dormant.



Dormant de 62 mm avec aile de recouvrement de 5 à 38 mm

FOCUS SUR VOTRE MENUISERIE





OUVÉO

LES FENÊTRES OUVERTES À TOUTES VOS ENVIES



Découvrez toutes nos menuiseries et fermetures sur
www.ouveo-menuiseries.fr

Retrouvez nos actualités sur nos réseaux sociaux



OUVÉO AQUITAINE
► 1, Z.A. de Laveau
33230 SAINT-MÉDARD-DE-GUIZIÈRES
Tél. : **05 57 56 04 44**
contact@ouveo-menuiseries.fr

OUVÉO BRETAGNE
► Rue du Tram
22980 PLÉLAN-LE-PETIT
Tél. : **02 96 27 60 32**
contact@ouveo-menuiseries.fr

OUVÉO HAUTS-DE-FRANCE
► Z.A. Les Hauts de Masnières
Allée des Chênes
59241 MASIÈRES
Tél. : **03 27 74 47 44**
contact@ouveo-menuiseries.fr

OUVÉO RHÔNE-ALPES
► Z.I. Molina • La Chazotte
245 A, rue de la Pierre Plantée
42650 SAINT-JEAN-BONNEFONDS
Tél. : **04 77 30 07 04**
contact@ouveo-menuiseries.fr



QUALITÉ



PROXIMITÉ



PÉRENNITÉ